

IP44

CE


6

CLASE I

F

230 v
50 Hz

CON REFLECTOR
WITH REFLECTOR
AVEC RÉFLECTEUR



Disponibles en los siguientes colores:
Ref luminaria + ref color. Ej.: C057V
Available in the different colours:
Light fitting ref + ref colour. Ex.: C057V
Disponible dans les suivantes couleurs:
Ref luminaire + ref couleur. Ej.: C057V

COLOR/COLOUR/COULEUR	RAL	REF.
	6018	V
	9010	B
	1021	A
	3000	R
	9011	N
	9006	G

Ficha técnica/Technical data/Fiche technique



(ES) Modelo de luminaria bilámpara, con el que se consigue optimizar la formación de líneas continuas al minimizar el espacio entre fluorescentes.

Características generales

Cuerpo luminaria: Aluminio lacado.
Reflector: Aluminio brillante (incluido).
Difusor: Policarbonato (opcional).
Lama: Policarbonato (opcional).
Tapas finales: A.B.S.
Temperatura de trabajo: De -5° C a +40° C.

(EN) Two lamp light fitting in which we have optimised the formation of continuous lines, by minimising the space between lamps.

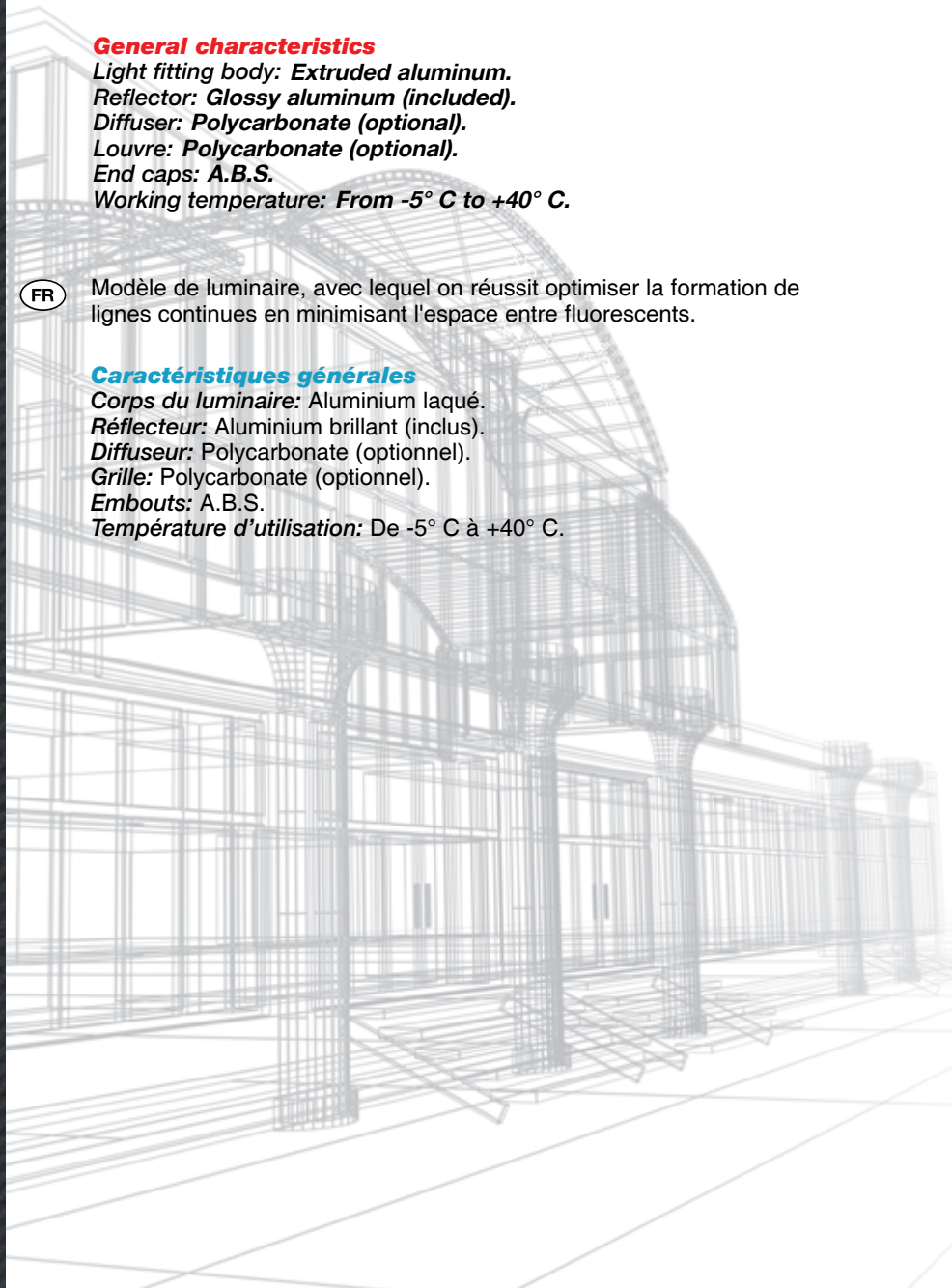
General characteristics

Light fitting body: Extruded aluminum.
Reflector: Glossy aluminum (included).
Diffuser: Polycarbonate (optional).
Louvre: Polycarbonate (optional).
End caps: A.B.S.
Working temperature: From -5° C to +40° C.

(FR) Modèle de luminaire, avec lequel on réussit optimiser la formation de lignes continues en minimisant l'espace entre fluorescents.

Caractéristiques générales


Corps du luminaire: Aluminium laqué.
Réflecteur: Aluminium brillant (inclus).
Diffuseur: Polycarbonate (optionnel).
Grille: Polycarbonate (optionnel).
Embouts: A.B.S.
Température d'utilisation: De -5° C à +40° C.



IP44 CE 6 CLASE I F 230 v 50 Hz


G 13
T8

1 TUBO FLUORESCENTE / 1 LAMP / 1 LAMPE



REF.	POTENCIA WATTS PUISSANCE	EQUIPO EQUIPMENT BALLAST	LARGO LENGTH LONGUEUR	RAEE EUROPEAN RECYCLABLE TAX €	PVP PRICE PRIX €
C057	15 W	●	473	0,50	31,96
C061	18 W	●	623	0,50	36,32
C176	18 W	●	623	0,25	51,46
C197	18 W	●	623	0,25	91,46
C069	30 W	●	927	0,50	42,89
C073	36 W	●	1.232	0,50	50,16
C180	36 W	●	1.232	0,50	63,97
C198	36 W	●	1.232	0,50	103,97
C077	58 W	●	1.533	0,50	60,45
C184	58 W	●	1.533	0,50	70,45
C199	58 W	●	1.533	0,50	110,45

2 TUBOS FLUORESCENTES / 2 LAMPS / 2 LAMPES



REF.	POTENCIA WATTS PUISSANCE	EQUIPO EQUIPMENT BALLAST	LARGO LENGTH LONGUEUR	RAEE EUROPEAN RECYCLABLE TAX €	PVP PRICE PRIX €
C081	15 W	●	473	0,50	46,12
C085	18 W	●	623	0,50	51,05
C196	18 W	●	623	0,25	54,64
C200	18 W	●	623	0,25	94,64
C093	30 W	●	927	0,50	57,65
C097	36 W	●	1.232	0,50	65,49
C188	36 W	●	1.232	0,50	68,48
C201	58 W	●	1.232	0,50	108,48
C101	58 W	●	1.533	0,50	79,64
C192	58 W	●	1.533	0,50	75,10
C202	58 W	●	1.533	0,50	115,10

● Electrónica Electronic
● Regulable Dimmable
● Alto factor High factor
● Bajo factor Low factor

IP44



CLASE I

230 v
50 HzG 5
T5

1 TUBO FLUORESCENTE / 1 LAMP / 1 LAMPE

REF.	POTENCIA WATTS PUISSANCE	EQUIPO EQUIPMENT BALLAST	LARGO LENGTH LONGUEUR	RAEE EUROPEAN RECYCLABLE TAX €	PVP PRICE PRIX €
ALTA EFICACIA / HIGH EFFICIENCY					
C203	14 W	●	579	0,50	47,10
C215	14 W	●	579	0,50	87,10
C204	21 W	●	879	0,50	54,05
C216	21 W	●	879	0,50	94,05
C205	28 W	●	1.179	0,50	64,49
C217	28 W	●	1.179	0,50	104,49
C206	35 W	●	1.479	0,50	71,11
C218	35 W	●	1.479	0,50	111,11
ALTO RENDIMIENTO / HIGH OUTPUT					
C207	39 W	●	879	0,50	59,51
C219	39 W	●	879	0,50	99,51
C208	54 W	●	1.179	0,50	67,71
C220	54 W	●	1.179	0,50	107,71

2 TUBOS FLUORESCENTES / 2 LAMPS / 2 LAMPES

REF.	POTENCIA WATTS PUISSANCE	EQUIPO EQUIPMENT BALLAST	LARGO LENGTH LONGUEUR	RAEE EUROPEAN RECYCLABLE TAX €	PVP PRICE PRIX €
ALTA EFICACIA / HIGH EFFICIENCY					
C209	14 W	●	579	0,50	55,04
C221	14 W	●	579	0,50	95,04
C210	21 W	●	879	0,50	62,22
C222	21 W	●	879	0,50	102,22
C211	28 W	●	1.179	0,50	68,63
C223	28 W	●	1.179	0,50	108,63
C212	35 W	●	1.479	0,50	74,75
C224	35 W	●	1.479	0,50	114,75
ALTO RENDIMIENTO / HIGH OUTPUT					
C213	39 W	●	879	0,50	63,29
C225	39 W	●	879	0,50	103,29
C214	54 W	●	1.179	0,50	70,10
C226	54 W	●	1.179	0,50	110,10

2 GII
TC-L

1 LÁMPARA / 1 LAMP / 1 LAMPE

REF.	POTENCIA WATTS PUISSANCE	EQUIPO EQUIPMENT BALLAST	LARGO LENGTH LONGUEUR	RAEE EUROPEAN RECYCLABLE TAX €	PVP PRICE PRIX €
C113	5-7-9 W	●	220	0,25	21,55
C116	11 W	●	290	0,25	23,99
C117	18 W	●	290	0,50	27,08
C118	24 W	●	360	0,50	29,82
C119	36 W	●	470	0,50	31,88

● Electrónica
Electronic● Regulable
Dimmable
Gradable● Alto factor
High factor
Compensé● Bajo factor
Low factor
Non-compensé



ACCESORIOS
ACCESSORIES
ACCESSOIRES

Difusor
Diffuser



T8			T5		
MOD.	REF.	€	MOD.	REF.	€
15 W	C1240	3,81	14 W	C2360	5,10
18 W	C1250	5,10	21 W	C2370	7,55
30 W	C1270	7,55	28 W	C2380	10,38
36 W	C1280	10,38	35 W	C2390	12,97
58 W	C1290	12,97	39 W	C2400	7,55
			54 W	C2410	10,38

Lama
Louvre



T8			T5		
MOD.	REF.	€	MOD.	REF.	€
15 W	C1360	2,64	14 W	C2420	2,64
18 W	C1370	2,64	21 W	C2430	3,97
30 W	C1390	3,97	28 W	C2440	5,33
36 W	C1400	5,33	35 W	C2450	6,69
58 W	C1410	6,69	39 W	C2460	3,97
			54 W	C2470	5,33

Perfil-Tapa
Profile-Cap



CM.	REF.	€
Perfil / <i>Profile</i>	CPCO	0,28
Tapa / <i>Cap</i>	CTCO	0,13

Posibilidad de sujeción a carril "DELTA"
Accesorio: 2 uds. M0088 por luminaria

Possibility of mounting rail "DELTA"
Accessories: 2 uts. M0088 per fixture

Possibilité de fixation au rail "DELTA"
Accessoire: 2 uts. M0088 par luminaire

ACCESORIOS DE UNIÓN
JOINT ACCESSORIES
ACCESSOIRES D'UNION

Disponibles en los siguientes colores:
Ref luminaria + ref color. Ej.: C120B
Available in the different colours:
Light fitting ref + ref colour. Ex.: C120B
Disponible dans les suivantes couleurs:
Ref luminaire + ref couleur. Ex.: C120B

COLOR/COLOUR/COULEUR	RAL	REF.
	9010	B
	9011	N



Adaptador línea continua
Continuity adapter
Adaptateur ligne continue

REF.	€
REF. C120	1,65



Adaptador ángulo
Angle adapter
Adaptateur angle

REF.	€
REF. C121	2,88



Adaptador "T"
"T" adapter
Adaptateur "T"

REF.	€
REF. C122	3,90



Adaptador "X"
"X" adapter
Adaptateur "X"

REF.	€
REF. C123	3,93

IP44



CLASE I

230 v
50 Hz

ACCESORIOS SUSPENSION
SUSPENSION ACCESSORIES
 ACCESSOIRES DE SUSPENSION



Adaptador superior final
Final upper adapter
 Adaptateur supérieur final

REF.	€
REF. C144	8,49



Adaptador superior continuo
Continuous upper adapter
 Adaptateur supérieur continue

REF.	€
REF. C146	7,50



Adaptador superior angular
Angle upper adapter
 Adaptateur supérieur angle

REF.	€
REF. C148	9,25



Adaptador superior "T"
"T" upper adapter
 Adaptateur supérieur "T"

REF.	€
REF. C150	7,34



Adaptador superior "X"
"X" upper adapter
 Adaptateur supérieur "X"

REF.	€
REF. C152	8,39



Cuerpo superior
Upper body
 Corps supérieur

T8			T5		
MOD.	REF.	€	MOD.	REF.	€
15 W	C154	4,50	14 W	C248	4,50
18 W	C155	4,50	21 W	C249	4,50
30 W	C157	9,31	28 W	C250	9,31
36 W	C158	9,31	35 W	C251	11,68
58 W	C159	11,68	39 W	C252	9,31
			54 W	C253	9,31

IP44 CE 6 CLASE I F 230 v 50 Hz



Tija de tubo
Tube stem
Tige de tube

	REF.	€
250 mm	C160	6,19
500 mm	C161	9,11
1000 mm	C162	12,74
1500 mm	C163	21,57



Cable de acero 1900 mm
Steel cable 1900 mm
Câble en acier 1900 mm

	REF.	€
1900 mm	C164	6,58



Suspensiones extensibles
Extendable suspensions
Suspensions extensibles

	REF.	€
400 mm	C165	25,04
1200 mm	-	-



Soporte giratorio
Revolving support
Revolving support

	REF.	€
REF:	C143	5,09