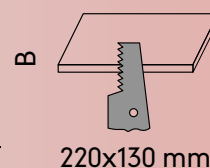
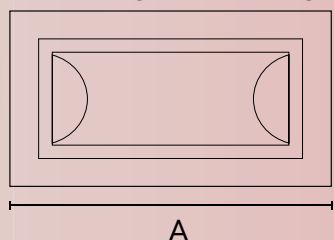


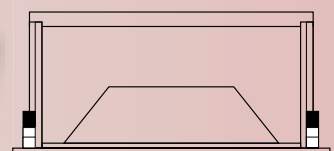
LUNAR

INTERIÉROVÉ ZABUDOVATEĽNÉ SVIETIDLÁ CEILING MOUNTED LUMINAIRES



220x130 mm

A



C

60°



Označenie
Indication

Príkon
Power
(W)

Sv. zdroj
Lamp

Objímka
Lampholder

Rozmery (mm)
Dimensions

Hmotnosť
Weight
(kg)

Poznámky
Notice

F505601

1x70

MH

RX7s

230

145

125

1,15

bez predradníka

F505701

1x150

MH

RX7s

230

145

125

1,15

bez predradníka

F505801

1x200

QI

R7s

230

145

125

1,15

Účel použitia:

Svietidlá sú určené pre osvetlenie interiérových priestorov s podhľadovými stropmi, s hrúbkou podhľadového stropu od 1 do 30 mm. Svetelnými zdrojmi sú halogenidové a sodíkové výbojky malého príkonu, a halogénové žiarovky.

Technický popis:

Svietidlo je konštrukčne riešené pre zabudovanie do stropného podhľadu. Teleso a obvodový rám svietidla je vyrobený zo zliatiny AlSi povrchovo upravení práškovou farbou. Svetelnočinná časť je z vysokolešteného Al plechu. Pripojovacia svorkovnica je na hlavici svietidla. Predradné prístroje sú umiestnené v predradnom boxe mimo svietidla.

Technické parametre:

Napájacie napätie: 230V~
Predradník: indukčný / elektronický
Krytie: IP43
Trieda ochrany: I.

Inštalácia a montáž:

Do stropného podhľadu vyrežte otvor o rozmere 220x130mm, pripojovacie vodiče pripojíte do pripojovacej svorkovnice /2,5mm²/ a odľahčíte vodiče voči ťahu, zapojte predradný box podľa použitého svetelného zdroja. Osadíte svetelný zdroj, nasadíte svietidlo do kazetového stropu a svietidlo je pripravené k prevádzke.

Application:

Luminaires for interior lighting applications with suspended ceilings, for ceiling thickness 1 to 30 mm. For small wattage metal halide and sodium lamps as well as for halogen lamps.

Technical Description:

Luminaire is designed for build into suspended ceilings. Luminaire body and side frame are made of white coloured AlSi alloy. Optical part is made of high-polished aluminium sheet. Cable clamps are placed on the luminaire header. Control gears are placed in a box outside the luminaire.

Technical data:

Supply voltage: 230V ~
Control gear: conventional / electronic
Ingress protection: IP 43
Protection class: I.

Installation:

Into suspended ceiling cut a rectangular opening with dimensions 220 x 130 mm. Inlet conductors connect into cable clamps (2,5mm²) and unstrain the cable, wire the control gear box depending on light source used. Place lamp into luminaire and insert the luminaire into modular ceiling. Luminaire is then ready for operation.